

# S SIPMA

## CENNIK PRODUKTÓW



Ważny od 1 grudnia 2019 r.

[www.sipma.pl](http://www.sipma.pl)



Od blisko 30 lat z powodzeniem wprowadzamy na rynek krajowy i zagraniczny bogatą ofertę maszyn rolniczych.

Produkujemy najwyższej klasy sprzęt rolniczy, przywiązując ogromną wagę do tendencji rynkowych, jak i indywidualnych potrzeb naszych Klientów.

Specjalizujemy się w produkcji pras i owijarek, poszerzając jednocześnie ofertę produktów SIPMA.

Wybierając produkty SIPMA, postawiłeś na jakość!

### MISJA SIPMA

*Mierzyć na szczyty doskonałości  
we wszystkim co robimy,  
wkładając w to twórczy wysiłek  
i profesjonalną pracę,  
zachowując nasze podstawowe wartości:  
troskę o klienta i własnych pracowników,  
stwarzając wszystkim najlepsze warunki  
do samorealizacji.*

**Leszek Kępa**  
Prezes Zarządu SIPMA S.A.




Gwarancją wysokiej jakości produktów oferowanych przez SIPMA jest nowoczesny, stale nadzorowany proces realizacji produkcji oraz doświadczona kadra techniczna. Produkty poddawane są szczegółowym badaniu i ocenie zgodności w Centrum Badań i Rozwoju, a o bezpieczeństwie ich użytkowania świadczy oznaczenie CE.

## SPIS TREŚCI

str. 2  KOSIARKI DYSKOWE	str. 4  PRZETRZĄSARKI	str. 6  ZGRABIARKI
str. 9  PRASY STAŁO- KOMOROWE	str. 15  PRASA SIOSUJĄCA	str. 17  OWIJARKI BEL
str. 22  WÓZ STERTUJĄCY	str. 24  ROZDRABNIACZE BEL	str. 26  PRASY KOSTKUJĄCE
str. 28  ROZSIEWACZE NAWOZÓW	str. 31  ROZRZUTNIKI OBORNIKA	str. 34  ZGNIATACZE ZIARNA
str. 39  SIECZKARNIE DO ROŚ- LIN ENERGETYCZNYCH	str. 41  CZĘŚCI ZAMIENNE	 DANE KONTAKTOWE

# KOSIARKI DYSKOWE



## SIPMA KD 2510 KOS

Kosiarki dyskowe tylne serii KOS są najnowszymi propozycjami kosiarek z zawieszeniem bocznym, które SIPMA wprowadziła do swojej oferty. Kosiarki dyskowe KOS to kosiarki o nowoczesnej konstrukcji, solidnych ramach i sprawdzonej funkcjonalności.

→  ZAWIESZENIE BOCZNE

 SZEROKOŚĆ ROBOCZA 2,40 m



Lp.	Nazwa / Wyposażenie dodatkowe	Indeks	Cena netto
1	Kosiarka dyskowa SIPMA KD 2510 KOS	0093-900-000.40	22 100

## SIPMA KD 2910 KOS


→  ZAWIESZENIE BOCZNE

 SZEROKOŚĆ ROBOCZA 2,85 m

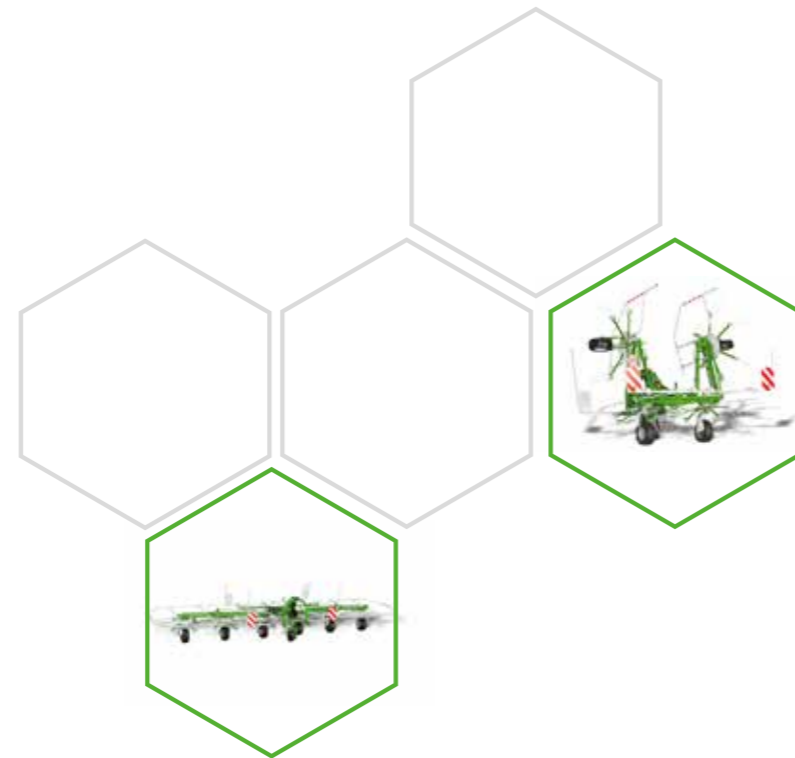


Lp.	Nazwa / Wyposażenie dodatkowe	Indeks	Cena netto
1	Kosiarka dyskowa SIPMA KD 2910 KOS	0094-900-000.40	24 300

SIPMA KD 2510 KOS  
SIPMA KD 2910 KOS



# PRZETRZĄSARKI



SIPMA PT 520 SALSА  
SIPMA PT 670 SALSА

Przetrzęsarki to maszyny, które wspomagają proces przesuszania siana poprzez roztrzaskanie świeżo skoszonych, niskolodygowych roślin zielonych. Zaletą tych maszyn jest delikatne i równomierne rozrzucanie skoszonej masy, co ułatwia jej napowietrzanie i znacznie przyspiesza wysychanie materiału.

**NOWY PRODUKT**

**SIPMA PT 520 SALSА**



← SZEROKOŚĆ ROBOCZA 5,2 m  
KOŁO KOPIUJĄCE

Lp.	Nazwa / Wyposażenie dodatkowe	Indeks	Cena netto
1	Przetrzęsarka SIPMA PT 520 SALSА	0824-512-004	22 600

**NOWY PRODUKT**

**SIPMA PT 670 SALSА**



← SZEROKOŚĆ ROBOCZA 6,7 m  
KOŁO KOPIUJĄCE

Lp.	Nazwa / Wyposażenie dodatkowe	Indeks	Cena netto
1	Przetrzęsarka SIPMA PT 670 SALSА	0824-512-003	30 600

# ZGRABIARKI



SIPMA ZK 350 WIR  
 SIPMA ZK 450 WIR  
 SIPMA ZK 455 WIR  
 SIPMA ZK 650 WIR



Zgrabianie pokosów jest bardzo ważnym elementem całego procesu zbioru i konserwacji zielonek. Stosowanie zgrabiarek karuzelowych zapewnia uzyskanie odpowiedniej jakości pokosu, nie niszczy delikatnych części traw i nie obniża ich wartości pokarmowych oraz znacząco wpływa na wydajność i jakość pracy następných maszyn w linii technologicznej – pras zwijających.

## SIPMA ZK 350 WIR

SZEROKOŚĆ ZGRABIANIA 3,5 m



Lp.	Nazwa / Wyposażenie dodatkowe	Indeks	Cena netto
1	Zgrabiarka SIPMA ZK 350 WIR	0824-590-004	13 500
2	Zabezpieczenie palców zgrabiających	0829-801-351	370

## SIPMA ZK 450 WIR

SZEROKOŚĆ ZGRABIANIA 4,5 m  
 KOŁO KOPIUJĄCE



Lp.	Nazwa / Wyposażenie dodatkowe	Indeks	Cena netto
1	Zgrabiarka SIPMA ZK 450 WIR	0824-590-002	19 700
2	Zabezpieczenie palców zgrabiających	0829-801-351	450

## SIPMA ZK 455 WIR

NOWY PRODUKT

Zgrabiarka ciągniona SIPMA ZK 455 WIR jest przeznaczona do grabienia zielonki, podsuszanej zielonki, słomy i siana. Przeznaczona do pracy w mniejszych i średnich gospodarstwach. Charakteryzująca się małym zapotrzebowaniem mocy. Podnoszenie do transportu następuje hydraulicznie poprzez siłowniki hydrauliczne zamontowane na dyszlu podwoziu.



Lp.	Nazwa / Wyposażenie dodatkowe	Indeks	Cena netto
1	Zgrabiarka SIPMA ZK 455 WIR	0824-590-006	22 800
2	Zabezpieczenie palców zgrabiających	0829-801-351	450

## SIPMA ZK 650 WIR

Zgrabiarka SIPMA ZK 650 WIR z dwoma wirnikami z okładaniem pokosu do środka jest przeznaczona do grabienia zielonki, podsuszanej zielonki, słomy i siana.



Lp.	Nazwa / Wyposażenie dodatkowe	Indeks	Cena netto
1	Zgrabiarka SIPMA ZK 650 WIR	0824-590-001	53 000
2	Zabezpieczenie palców zgrabiających	0829-801-351	830

## PRASY ZWIJAJĄCE



SIPMA PZ 1832 PRIMA  
 SIPMA PS 1210 CLASSIC  
 SIPMA PS 1211 FARMA PLUS  
 SIPMA PS 1221 FARMA PLUS  
 SIPMA PS 1223 FASTER  
 SIPMA PS 1225 FORTIS  
 SIPMA PS 1235 PIONIER  
 SIPMA PS 1315 HUZAR

## PRASA ZMIENNOKOMOROWA SIPMA PZ 1832 PRIMA

Prasa zmiennokomorowa SIPMA PZ 1832 PRIMA przeznaczona jest do zbioru słomy, siana i zielonki na sianokiszonkę.



-  KOMORA PASOWA
-  SZEROKOŚĆ PODBIERACZA 2 m
-  ROTOR Z 11 NOŻAMI TNĄCYMI
-  ŚREDNICA FORMOWANEJ BELI 0,9 m - 1,8 m
-  MECHANICZNA BLOKADA KOMORY ZWIJANIA
-  OBWIĄZYWACZ SIATKĄ
-  STEROWANIE ELEKTRONICZNE
-  AUTOMATYCZNE SMAROWNIE ŁAŃCUCHÓW
-  WAŁEK DOGNIATAJĄCY
-  SZEROKIE OGUMIENIE 500/50 - 17
-  OSŁONY Z LAMINATU





Lp.	Nazwa / Wyposażenie dodatkowe	Indeks	Cena netto
1	Prasa zmiennokomorowa SIPMA PZ 1832 PRIMA	5599-905-000.00	116 900



## SIPMA PS 1210 CLASSIC

Prasa SIPMA PS 1210 CLASSIC to łatwa w obsłudze i tania maszyna gwarantująca długą i bezawaryjną pracę.



-  KOMORA ŁAŃCUCHOWA
-  SZEROKOŚĆ PODBIERACZA 1,8 m
-  PODAJNIK WIDŁOWY
-  OSŁONY Z LAMINATU

Lp.	Nazwa / Wyposażenie dodatkowe	Indeks	Cena netto
1	Prasa stałokomorowa SIPMA PS 1210 CLASSIC	5279-905-300.00NW	54 200
2	+ obwiązywacz siatką	5279-906-001.00NW	56 900
3	+ obwiązywacz siatką + elektroniczne sterowanie obwiązywaczem	5279-906-001.94	60 600
4	+ obwiązywacz siatką + elektroniczne sterowanie obwiązywaczem + automatyczne smarowanie	5279-906-001.93	61 900
5	+ szerokie ogumienie	5279-905-201.00NW	55 500
6	+ szerokie ogumienie + obwiązywacz siatką	5279-906-001.90	58 400
7	+ szerokie ogumienie + obwiązywacz siatką + elektroniczne sterowanie obwiązywaczem	5279-906-001.91	61 700
8	+ szerokie ogumienie + obwiązywacz siatką + elektroniczne sterowanie obwiązywaczem + automatyczne smarowanie	5279-906-001.92	64 500
9	Sprzęg prasy	5279-260-500.00	4 400

## SIPMA PS 1211 FARMA PLUS

Bogato wyposażony model prasy z łańcuchową komorą zwijającą, doskonały do zbioru słomy i siana. Przeznaczony są szczególnie dla rolników chcących otrzymać wysoką jakość sianokiszonki, ale równie dobrze sprawdzają się przy zbiorze słomy i siana.



Lp.	Nazwa / Wyposażenie dodatkowe	Indeks	Cena netto
1	Prasa stałokomorowa SIPMA PS 1211 FARMA PLUS	5279-905-400.00NW	64 500
2	+ obwiązywacz siatką	5279-906-400.00NW	67 100
3	Sprzęg prasy	5279-260-500.00	4 400

## SIPMA PS 1221 FARMA PLUS



Lp.	Nazwa / Wyposażenie dodatkowe	Indeks	Cena netto
1	Prasa stałokomorowa SIPMA PS 1221 FARMA PLUS	5569-905-300.00NW	71 800
2	+ obwiązywacz siatką	5569-906-300.00NW	73 500
3	Sprzęg prasy	5279-260-500.00	4 400

## SIPMA PS 1223 FASTER

Prasa stałokomorowa FASTER to nowa seria wydajnych i szybkich pras zwijających. Dzięki automatycznemu sterowaniu procesami obwiązywania oraz zastosowaniu innowacyjnych rozwiązań konstrukcyjnych zespołów podbieracza i nagarniacza uzyskano dużą prędkość roboczą i znacznie zwiększono wydajność zbioru.



Lp.	Nazwa / Wyposażenie dodatkowe	Indeks	Cena netto
1	Prasa stałokomorowa SIPMA PS 1223 FASTER	5295-900-000.01	74 200
2	Sprzęg prasy	5279-260-500.00	4 400

**NOWY PRODUKT**

## SIPMA PS 1225 FORTIS

Prasa SIPMA PS 1225 FORTIS to bogato wyposażony model prasy zwijającej, stałokomorowej, spełniający oczekiwania najbardziej wymagających klientów.



Lp.	Nazwa / Wyposażenie dodatkowe	Indeks	Cena netto
1	Prasa stałokomorowa SIPMA PS 1225 FORTIS	0102-000-900.10	77 400
2	Sprzęg prasy	5279-260-500.00	4 400



## SIPMA PS 1315 HUZAR

Prasa stałokomorowa SIPMA PS 1315 HUZAR przeznaczona jest do zbioru słomy, siana oraz zielonki na sianokiszonkę.



- KOMORA ŁAŃCUCHOWA
- SZEROKOŚĆ PODBIERACZA 2 m
- ROTOR Z 11 NOŻAMI TNĄCYMI
- MECHANICZNA BLOKADA KOMORY ZWIJANIA
- OBWIĄZYWACZ SIATKĄ
- STEROWANIE ELEKTRONICZNE
- AUTOMATYCZNE SMAROWANIE ŁAŃCUCHÓW
- WAŁEK DOGNIATAJĄCY
- SZEROKIE OGUMIENIE 500/50 - 17

Lp.	Nazwa / Wyposażenie dodatkowe	Indeks	Cena netto
1	Prasa stałokomorowa SIPMA PS 1315 HUZAR	5600-905-000.02	82 900
2	+ szerokie ogumienie (500/50 - 17)	5600-905-000.90	87 000
3	Sprzęg prasy	5600-270-500.00	4 800

## SIPMA PS 1235 PIONIER

Prasa stałokomorowa SIPMA PS 1235 PIONIER przeznaczona jest do zbioru zielonki na sianokiszonkę. Doskonale sprawdza się również w zbiorze siana. Walcowa komora zwijająca.



- KOMORA WALCOWA
- SZEROKOŚĆ PODBIERACZA 2 m
- ROTOR Z 11 NOŻAMI TNĄCYMI
- MECHANICZNA BLOKADA KOMORY ZWIJANIA
- OBWIĄZYWACZ SIATKĄ
- STEROWANIE ELEKTRONICZNE
- AUTOMATYCZNE SMAROWANIE ŁAŃCUCHÓW
- WAŁEK DOGNIATAJĄCY
- SZEROKIE OGUMIENIE 400/60 - 15,5
- OSŁONY Z LAMINATU
- HYDRAULICZNIE OPUSZCZANA PODŁOGA

Lp.	Nazwa / Wyposażenie dodatkowe	Indeks	Cena netto
1	Prasa stałokomorowa SIPMA PS 1235 PIONIER	5217-000-900.01	100 700
2	+ szerokie ogumienie (500/50-17)	5217-000-900.90	102 900
3	+ automatyczne smarowanie łożysk	5217-000-900.91	108 900
4	+ szerokie ogumienie + automatyczne smarowanie łożysk	5217-000-900.92	109 900

## PRASA SILOSUJĄCA



SIPMA PL 7000 SILO



## PRASA SILOSUJĄCA SIPMA PL 7000 SILO

Prasa silosująca SIPMA PL 7000 SILO przeznaczona jest do wysoko skompresowanego napełniania rękawów foliowych o długości do 75 m i średnicy 2,7 m materiałem przeznaczonym do produkcji kiszonki.

**PRODUKT  
NA ZAMÓWIENIE**



STEROWANIE ELEKTRONICZNE  
Z BEZPRZEWODOWYM PILOTEM

Lp.	Nazwa / Wyposażenie dodatkowe	Indeks	Cena netto
1	Prasa silosująca SIPMA PL 7000 SILO	5238-901-000.10	362 500



## OWIJARKI BEL



SIPMA OZ 7500 TEKLA  
SIPMA OS 7510 KLARA  
SIPMA OS 7520 MIRA  
SIPMA OS 7521 MIRA  
SIPMA OS 7530 MAJA  
SIPMA OS 7531 MAJA  
SIPMA OS 7650 GAJA



## SIPMA OZ 7500 TEKLA

Stacjonarna owijarka bel SIPMA OZ 7500 TEKLA przeznaczona jest do małych i średnich gospodarstw. Montowana jest na TUZ ciągnika.



 CZAS OWIJANIA 120 sek.

Lp.	Nazwa / Wyposażenie dodatkowe	Indeks	Cena netto
1	Owijarka bel SIPMA OZ 7500 TEKLA	0824-949-002NW	7 800
2	Stawiacz bel	0829-601-016	2 300
3	Obcinacz folii	0829-601-432	250

## SIPMA OZ 7510 KLARA

Samozaladowcza owijarka bel SIPMA OS 7510 KLARA zamocowana jest na TUZ ciągnika, dodatkowo posiada koła podporowe. Wyposażona jest w urządzenie załadownicze, które tyłem załadowuje zwinięte bele. Proces owijania może być realizowany w czasie przejazdu do następnej beli lub do miejsca składowania.



 PRACA TYŁ - TYŁ

 CZAS OWIJANIA 120 sek.

Lp.	Nazwa / Wyposażenie dodatkowe	Indeks	Cena netto
1	Owijarka bel SIPMA OZ 7510 KLARA	0824-949-003NW	22 200
2	Dyszel d=40mm	5557-090-505.00	3 200
3	Dyszel d=50mm	5557-090-500.00	3 600
4	Chwytnak folii	5557-090-700.02	1 500
5	Hydrauliczna blokada stołu	5557-090-800.00	2 400

**NOWY PRODUKT**

## SIPMA OS 7520 MIRA

Samozaladowcza owijarka ze stawiaczem bel SIPMA OS 7520 MIRA jest ekonomiczną wersją owijarek bel serii MIRA, sterowaną mechanicznie za pomocą dźwigni rozdzielacza.



 PRACA BOK - TYŁ

 CZAS OWIJANIA 60 sek.

Lp.	Nazwa / Wyposażenie dodatkowe	Indeks	Cena netto
1	Owijarka bel SIPMA OS 7520 MIRA	0824-949-021NW	42 100

## SIPMA OS 7521 MIRA

Owijarka ze stawiaczem bel SIPMA OS 7521 MIRA jest w pełni zautomatyzowaną maszyną samozaladowczą zaczepianą do ciągnika. Pełną automatykę całego procesu zapewnia zaawansowany system sterujący z możliwością wcześniejszego zaprogramowania parametrów pracy.



 PRACA BOK - TYŁ

 CZAS OWIJANIA 60 sek.

 STEROWANIE ELEKTRONICZNE

Lp.	Nazwa / Wyposażenie dodatkowe	Indeks	Cena netto
1	Owijarka bel SIPMA OS 7521 MIRA	0824-949-020	46 300
2	Autonomiczny układ zasilania hydraulicznego	0829-601-672	5 500
3	Funkcja load-sensing	5585-073-700.00	900

## SIPMA OS 7530 MAJA

Owijarka ze stawiaczem bel SIPMA OS 7530 MAJA jest ekonomiczną, samoładowniczą wersją owijarek bel serii MAJA sterowaną mechanicznie za pomocą dźwigni rozdzielacza.



- PRACA PRZÓD - TYŁ
- CZAS OWIJANIA 100 sek.

Lp.	Nazwa / Wyposażenie dodatkowe	Indeks	Cena netto
1	Owijarka bel SIPMA 7530 OS MAJA	0824-949-016	36 900
2	Autonomiczny układ zasilania hydraulicznego	3600-073-601.00	5 500

## SIPMA OS 7531 MAJA

Owijarka ze stawiaczem bel SIPMA OS 7531 MAJA jest w pełni zautomatyzowaną maszyną samoładowniczą do ciągnika. Pełną automatykę całego procesu zapewnia zaawansowany system sterujący z możliwością wcześniejszego zaprogramowania parametrów pracy.



- PRACA PRZÓD - TYŁ
- CZAS OWIJANIA 80 sek.
- STEROWANIE ELEKTRONICZNE

Lp.	Nazwa / Wyposażenie dodatkowe	Indeks	Cena netto
1	Owijarka bel SIPMA OS 7531 MAJA	0824-949-008NW	44 700
2	Autonomiczny układ zasilania hydraulicznego	0829-601-672	5 500

## NOWY PRODUKT

## SIPMA OS 7650 GAJA

Owijarka ze stawiaczem bel SIPMA OS 7650 GAJA jest w pełni automatyzowaną maszyną samoładowniczą zaczepianą do ciągnika. Pełną automatykę całego procesu zapewnia zaawansowany system sterujący z możliwością wcześniejszego zaprogramowania parametrów pracy.



- PRACA PRZÓD - TYŁ
- CZAS OWIJANIA 60 sek.
- STEROWANIE ELEKTRONICZNE
- HYDRAULICZNIE PRZESTAWNY DYSZEL
- ZWIĘKSZONA ŁADOWNOŚĆ BELI DO 1200 KG

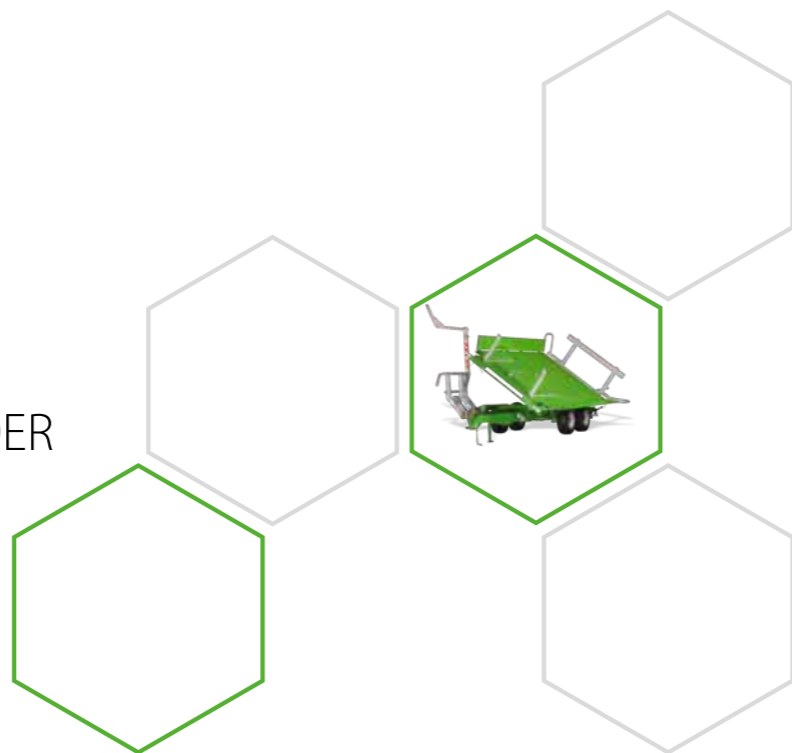
Lp.	Nazwa / Wyposażenie dodatkowe	Indeks	Cena netto
1	Owijarka bel SIPMA OS 7650 GAJA	0824-949-017	57 100
2	Autonomiczny układ zasilania hydraulicznego	0095-073-600.00	5 500
3	Funkcja load-sensing	0095-073-700.00	900



# WÓZ STERTUJĄCY



SIPMA WS 6510 DROMADER



## SIPMA WS 6510 DROMADER

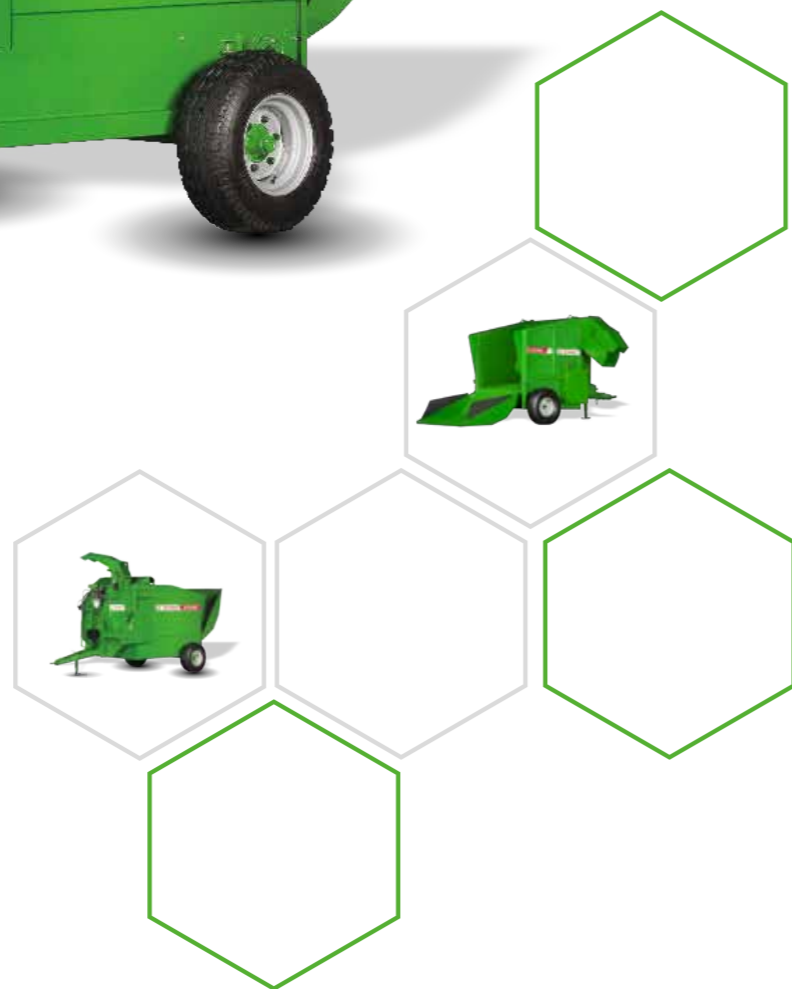
Wóz stertujący SIPMA WS 6510 DROMADER jest uniwersalną, samoładowniczą przyczepą niskopodwoziową do bel o ładowności 6,5 tony. Załadunek odbywa się przez podjazd pod belę chwytakiem bocznym i podebranie jej z podłoża. Następnie bela jest przesuwana specjalnymi ramionami w tylną część skrzyni w celu załadunku kolejnych bel.



Lp.	Nazwa / Wyposażenie dodatkowe	Indeks	Cena netto
1	Wóz stertujący SIPMA WS 6510 DROMADER	7150-000-000.11	59 500



# ROZDRABNIACZE BEL



SIPMA RB 1200 KRUK  
SIPMA RB 1500 KRUK

Rozdrabniacze bel SIPMA RB 1200 KRUK i SIPMA RB 1500 KRUK przeznaczone są do rozdrabniania, zadawania lub ścielenia bel słomy, siana i sianokiszonki w budynkach inwentarskich lub na otwartej przestrzeni.

## SIPMA RB 1200 KRUK

- MAKSYMALNA SZEROKOŚĆ ROZDRABNIANEJ BELI 1,2 m
- MAKSYMALNA ŚREDNICA ROZDRABNIANEJ BELI 1,5 m



Lp.	Nazwa / Wyposażenie dodatkowe	Indeks	Cena netto
1	Rozdrabniacz bel SIPMA RB 1200 KRUK	0826-190-002NW	41 100

## SIPMA RB 1500 KRUK

- MAKSYMALNA SZEROKOŚĆ ROZDRABNIANEJ BELI 1,5 m
- MAKSYMALNA ŚREDNICA ROZDRABNIANEJ BELI 1,8 m
- STEROWANIE ELEKTRYCZNE

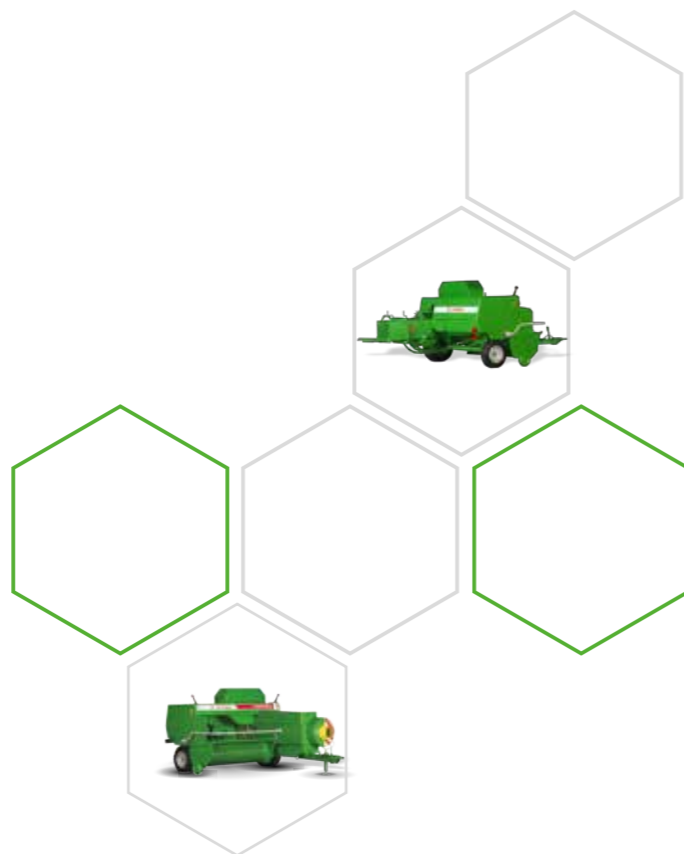


Lp.	Nazwa / Wyposażenie dodatkowe	Indeks	Cena netto
1	Rozdrabniacz bel SIPMA RB 1500 KRUK	0826-190-004	66 500

# PRASY KOSTKUJĄCE



SIPMA PK 4000 KOSTKA  
SIPMA PK 4010 KOSTKA



Prasy kostkujące SIPMA PK 4000 KOSTKA oraz SIPMA PK 4010 KOSTKA to doskonałe maszyny do zbioru słomy, stosowane również z powodzeniem do zbierania siana. Optymalna konstrukcja, doskonałe parametry pracy, duża trwałość i niezawodność w działaniu powodują, że SIPMA produkuje te prasy już od ponad 30 lat, stale je udoskonalając. Do tej pory do rolników trafiło prawie 100 000 sztuk tych maszyn.

## PRASA KOSTKUJĄCA SIPMA PK 4000 KOSTKA



Lp.	Nazwa / Wyposażenie dodatkowe	Indeks	Cena netto
1	Prasa kostkująca PK 4000 KOSTKA	2024-000-000.15NW	56 400
2	Ślizg bel	5223-140-600.00	3 000
3	Supłacz do wiązania drutem	0829-401-195	11 500
4	Licznik elektroniczny	2024-100-900.00	500

## PRASA KOSTKUJĄCA SIPMA PK 4010 KOSTKA



HYDRAULICZNY PODBIERACZ

Lp.	Nazwa / Wyposażenie dodatkowe	Indeks	Cena netto
1	Prasa kostkująca PK 4010 KOSTKA	2024-000.000.20NW	59 100
2	Ślizg bel	5223-140-600.00	3 000
3	Supłacz do wiązania drutem	0829-401-195	11 500
4	Licznik elektroniczny	2024-100-900.00	500

# ROZSIEWACZE NAWOZÓW



SIPMA RN 610 ANTEK  
SIPMA RN 500 BORYNA  
SIPMA RN 1000 BORYNA

Zawieszane na trzypunktowym układzie podnośnika hydraulicznego ciągnika, dwutarczowe rozsiewacze SIPMA RN 610 ANTEK, SIPMA RN 500 BORYNA i SIPMA RN 1000 BORYNA przeznaczone są do powierzchniowego rozsiewu nawozów mineralnych granulowanych i krystalicznych na użytkach rolnych w nawożeniu podstawowym oraz pogłównym. SIPMA ukierunkowała rozwój techniki na optymalizację odżywiania roślin. SIPMA oferuje program rozsiewczy nawozów, który odpowiada wszystkim europejskim normom dotyczącym dokładności wysiewu oraz siewu granicznego.

## SIPMA RN 610 ANTEK



 SZEROKOŚĆ ROZSIEWU 10 - 18 m

Lp.	Nazwa / Wyposażenie dodatkowe	Indeks	Cena netto
1	Rozsiewacz nawozów SIPMA RN 610 ANTEK	2069-910-000.02	11 500
2	Prawa tarcza wysiewu granicznego	2069-020-710.00	620
3	Lewa tarcza wysiewu granicznego	2069-020-700.00	620
4	Nadstawka 610 litrów	2069-010-825.00	1 400

## SIPMA RN 500 BORYNA



 SZEROKOŚĆ ROZSIEWU 10 - 24 m

 STEROWANIE ELEKTRONICZNE

Lp.	Nazwa / Wyposażenie dodatkowe	Indeks	Cena netto
1	Rozsiewacz nawozów SIPMA RN 500 BORYNA	2060-000-900.15	10 600
2	+ sterowanie elektroniczne	2049-000-910.00	14 500
3	Plandeka ze stelażem	2060-060-500.00	1 500
4	Nadstawka 250 litrów	2060-080-500.10	800
5	Nadstawka 400 litrów	2060-080-500.10	1000
6	Prawa tarcza wysiewu granicznego	2069-020-710.00	620
7	Lewa tarcza wysiewu granicznego	2069-020-700.00	620



## SIPMA RN 1000 BORYNA

← SZEROKOŚĆ ROZSIEWU 10 - 24 m / 18 - 32 m

STEROWANIE ELEKTRONICZNE



Lp.	Nazwa / Wyposażenie dodatkowe	Indeks	Cena netto
1	Rozsiewacz nawozów SIPMA RN 1000 BORYNA	2049-000-900.15	14 800
2	+ sterowanie elektroniczne	2049-000-910.00	18 200
3	Prawa tarcza wysiewu granicznego	2069-020-710.00	620
4	Lewa tarcza wysiewu granicznego	2069-020-700.00	620
5	Plandeka ze stelażem dla pojemności 1000 litrów	2049-080-800.00	1 600
6	Plandeka ze stelażem dla pojemności 2000 litrów	2049-310-500.00	1 800
7	Nadstawka 500 litrów	2049-080-500.20	1 400
8	Nadstawka 1000 litrów	2049-300-500.00	2 100



## ROZRZUTNIK OBORNIKA



SIPMA RO 1200 TORNADO  
SIPMA RO 1000 TAJFUN  
SIPMA RO 800 TAJFUN  
SIPMA RO 600 ZEFIR



Rozrzutnik obornika przeznaczony jest do rozrzucania obornika, torfu i kompostu.

## SIPMA RO 1200 TORNADO



kg ŁADOWNOŚĆ 12 t  
SZEROKOŚĆ ROZRZUTU 18 m

Lp.	Nazwa / Wyposażenie dodatkowe	Indeks	Cena netto
1	Rozrzutnik obornika SIPMA RO 1200 TORNADO	2252-930-000.10	84 500

## SIPMA RO 1000 TAJFUN

NOWY PRODUKT

kg ŁADOWNOŚĆ 10 t  
SZEROKOŚĆ ROZRZUTU 5-12 m



Lp.	Nazwa / Wyposażenie dodatkowe	Indeks	Cena netto
1	Rozrzutnik obornika SIPMA RO 1000 TAJFUN	0089-910-000.00	87 400
2	+ osłona tylna adaptera	0089-920-000.00	89 700
3	+ osłona tylna adaptera + dyszel resorowany	0089-940-000.00	91 500
4	+ osłona tylna adaptera + dyszel resorowany + elektryczne sterowanie	0089-950-000.00	92 100
5	Deflektor	0101-150-600.00	3 700
6	Instalacja hamulcowa 2-przewodowa	1700-110-510.00	3 600
7	Ogumienie 18,4 R 38	1029-660-014	7 600
8	Szerokokątny wał przegubowo-teleskopowy	680670/S802.D6801F/5NW	1 800

NOWY PRODUKT

## SIPMA RO 800 TAJFUN



kg ŁADOWNOŚĆ 8 t  
SZEROKOŚĆ ROZRZUTU 5-12 m

Lp.	Nazwa / Wyposażenie dodatkowe	Indeks	Cena netto
1	Rozrzutnik obornika SIPMA RO 800 TAJFUN	0101-910-000.00	78 900
2	+ osłona tylna adaptera	0101-920-000.00	81 100
3	+ osłona tylna adaptera + dyszel resorowany	0101-940-000.00	82 900
4	+ osłona tylna adaptera + dyszel resorowany + elektryczne sterowanie	0101-950-000.00	83 600
5	Deflektor	0101-150-600.00	3 700
6	Instalacja hamulcowa 2-przewodowa	1700-110-510.00	3 600
7	Ogumienie 18,4 - 34 16 pr	1029-660-018	5 000
8	Szerokokątny wał przegubowo-teleskopowy	680670/S802.D6801F/5NW	1 800

## SIPMA RO 600 ZEFIR



kg ŁADOWNOŚĆ 6 t  
SZEROKOŚĆ ROZRZUTU 10 m

Lp.	Nazwa / Wyposażenie dodatkowe	Indeks	Cena netto
1	Rozrzutnik obornika SIPMA ZK 600 ZEFIR	1700-000-900.01	63 200
2	+ tylna osłona adaptera	1700-000-900.90	65 100
3	Instalacja hamulcowa 2-przewodowa	1700-110-510.00	3 600

# ZGNIATACZE ZIARNA






SIPMA ZP 4020 ATLAS  
 SIPMA ZP 4030 ATLAS  
 SIPMA ZP 5520 ATLAS  
 SIPMA ZP 5530 ATLAS  
 SIPMA ZP 7530 ATLAS  
 SIPMA ZZ 4020 TYTAN  
 SIPMA ZZ 7520 TYTAN  
 SIPMA ZZ 7530 TYTAN



Zgniatacze ziarna przeznaczone są do miażdżenia ziarna wszystkich rodzajów zbóż (jęczmień, owies, pszenica, żyto), a także roślin strączkowych przeznaczonych na pasze treściwe oraz takich ziaren, jak kukurydza i groch.

## SIPMA ZP 4020 ATLAS






-  NAPĘD - PASKI KLINOWE
-  MOC SILNIKA 4000 W
-  ZGNIATACZ DWUWALCOWY

Lp.	Nazwa / Wyposażenie dodatkowe	Indeks	Cena netto
1	Zgniatacz ziarna SIPMA ZP 4020 ATLAS	8787-0000-000.40 NW	10 200
2	Mocowanie worków	8787-010-620.00	450

## SIPMA ZP 4030 ATLAS



-  NAPĘD - PASKI KLINOWE
-  MOC SILNIKA 4000 W
-  ZGNIATACZ TRÓJWALCOWY

Lp.	Nazwa / Wyposażenie dodatkowe	Indeks	Cena netto
1	Zgniatacz ziarna SIPMA ZP 4030 ATLAS	8787-0000-000.10 NW	12 400
2	Mocowanie worków	8787-010-620.00	450

## SIPMA ZP 5520 ATLAS



- NAPĘD - PASKI KLINOWE
- MOC SILNIKA 5500 W
- ZGNIATACZ DWUWALCOWY

Lp.	Nazwa / Wyposażenie dodatkowe	Indeks	Cena netto
1	Zgniatacz ziarna SIPMA ZP 5520 ATLAS	8788-000-000.20NW	13 500
2	Mocowanie worków	8787-010-510.00	450

## SIPMA ZP 7530 ATLAS



- NAPĘD - PASKI KLINOWE
- MOC SILNIKA 7500 W
- ZGNIATACZ TRÓJWALCOWY

Lp.	Nazwa / Wyposażenie dodatkowe	Indeks	Cena netto
1	Zgniatacz ziarna SIPMA ZP 7530 ATLAS	8752-000-000.00NW	20 000
2	Mocowanie worków	8787-010-510.00	450

## SIPMA ZP 5530 ATLAS



- NAPĘD - PASKI KLINOWE
- MOC SILNIKA 5500 W
- ZGNIATACZ TRÓJWALCOWY

Lp.	Nazwa / Wyposażenie dodatkowe	Indeks	Cena netto
1	Zgniatacz ziarna SIPMA ZP 5530 ATLAS	8788-000-000.30 NW	14 600
2	Mocowanie worków	8787-010-510.00	450

## SIPMA ZZ 4020 TYTAN






- NAPĘD - KOŁA ZĘBATE
- MOC SILNIKA 4000 W
- ZGNIATACZ DWUWALCOWY

Lp.	Nazwa / Wyposażenie dodatkowe	Indeks	Cena netto
1	Zgniatacz ziarna SIPMA ZZ 4020 TYTAN	8730-0000-000.00 NW	6 700

## SIPMA ZP 7520 TYTAN






-  NAPĘD - KOŁA ZĘBATE
-  MOC SILNIKA 7500 W
-  ZGNIATACZ DWUWALCOWY

Lp.	Nazwa / Wyposażenie dodatkowe	Indeks	Cena netto
1	Zgniatacz ziarna SIPMA ZZ 7520 TYTAN	8733-0000-000.00 NW	11 400

## SIPMA ZZ 7530 TYTAN



-  NAPĘD - KOŁA ZĘBATE
-  MOC SILNIKA 7500 W
-  ZGNIATACZ TRÓJWALCOWY

Lp.	Nazwa / Wyposażenie dodatkowe	Indeks	Cena netto
1	Zgniatacz ziarna SIPMA ZZ 7530 TYTAN	8752-000-000.00 NW	12 600

## SIECZKARNIE DO ROŚLIN ENERGETYCZNYCH



SIPMA SR 1010 HEROS



## SIPMA SR 1010 HEROS

Sieczkarnia do roślin energetycznych SIPMA SR 1010 HEROS przeznaczona jest do jednofazowego zbioru roślin energetycznych, głównie wierzby energetycznej.



**PRODUKT  
NA ZAMÓWIENIE**

Lp.	NAZWA / WYPOSAŻENIE DODATKOWE	INDEKS	CENA NETTO
1	Sieczkarnia do roślin SIPMA SR 1010 HEROS	0030-900-000.11	152 500
2	Podwyższenie kanału wyrzutowego	0030-040-610.00	1 600



## ORYGINALNE CZĘŚCI ZAMIENNE



**Stawiamy na jakość** i jako pierwsi w branży maszyn rolniczych wprowadziliśmy jednolity sposób pakowania części zamiennych metodą foliowania SKIN-PAK. Zapewnia to ochronę przed uszkodzeniem i korozją oraz daje gwarancję jakości i oryginalności.

**Niezawodność i pewność** to cechy charakterystyczne oryginalnych części zamiennych do produktów SIPMA.

**Trwałość, sprawność i bezpieczeństwo** użytkowania maszyn nawet po długoletnim okresie eksploatacji gwarantują tylko oryginalne części zamienne.

### Sklep internetowy SIPMA

Zapraszamy również do realizacji zakupów przez Internet. Zakupy ONLINE są przystępnym sposobem zamawiania produktów i części zamiennych.

Wejdź na: [www.sklep.sipma.pl](http://www.sklep.sipma.pl)





**SIPMA S.A.**

ul. Budowlana 26  
20-469 Lublin, Polska  
tel. (+48) 81 44 14 400  
www.sipma.pl

Kontakt:

Regionalny Dyrektor Sprzedaży  
(woj. lubuskie, wielkopolskie, dolnośląskie, opolskie, śląskie, małopolskie, świętokrzyskie)  
tel. kom. 605 577 526

Regionalny Dyrektor Sprzedaży  
(woj. zachodniopomorskie, pomorskie, kujawsko-pomorskie, łódzkie)  
tel. kom. 603 077 863

Regionalny Dyrektor Sprzedaży  
(woj. warmińsko-mazurskie, podlaskie, mazowieckie, lubelskie, podkarpackie)  
tel. kom. 605 577 532

---

Niniejsza publikacja nie stanowi oferty w rozumieniu Kodeksu Cywilnego i jest publikowana w celach informacyjnych.

Producent zastrzega sobie prawo do wprowadzania zmian.



Jeśli nie jesteś zainteresowany, nie wyrzucaj – oddaj komuś, kto być może będzie nim zainteresowany. Dbasz w ten sposób o ochronę środowiska naturalnego.